

CONVENIO GLOBAL SEGUROS

Acerca de nosotros

Somos una compañía basada en la confianza, porque creemos en un futuro y trabajamos por un mundo mejor. Por eso, siempre queremos estar a su lado.

Global Seguros

Brinda tranquilidad a los padres a través de sus diferentes soluciones, satisfaciendo las necesidades de la familia durante toda la vida.

Cuadro comparativo de seguros

Seguro Educativo
Primas Emitidas
Acumulado junio 22- junio 23



#	Compañía	Primas a Junio 2023	Part % 2023
1	GLOBAL	\$ 53.126	75,4%
2	MAPFRE	\$ 17.378	24,6%
3	AXA COLPATRIA	\$ -	0,0%
Total		\$ 70.504	100%

- ✓ Ramo decreció al 13%.
- ✓ Es el 5to ramo en participación de Primas en la línea de Seguros de Personas. Y el segundo de menor crecimiento dado que es un producto de prima única.

- ✓ Global Mantiene su liderazgo #1;
- ✓ Global tiene una participación del mercado al 75,4%.

GlobalUniversidad Segura

Garantiza	Cobertura	Adicional
5 AÑOS 10 PERÍODOS ACADÉMICOS	# SMMLV* SEGÚN ELECCIÓN	Cobertura por muerte o incapacidad total y permanente

- Desde 4,6,8,10,12 o 13 SMMLV* por semestre.
- Cobertura adicional por muerte o incapacidad total y permanente del asegurado durante 5 años.

FLEXIBILIDADES

ANTES DE LA ACTIVACIÓN DEL PLAN:

*Usted puede aumentar la cobertura de su plan con mayor número de salarios hasta que su hijo este en 5-6 grado.

*Posibilidad de ceder la póliza a hermano(a) o medio hermano(a) del beneficiario siempre y cuando el nuevo beneficiario este en 5 o 6 grado.

*Si no se usa en universidad, se puede usar en posgrado.

DESPUÉS DE LA ACTIVACIÓN DEL PLAN:

*Cambio de programas o de institución educativa

*Si el beneficiario obtiene una beca académica, le reembolsamos el porcentaje correspondiente a esta.




*Puede ser usado para el pago semestral de pregrado y/o posgrado.

*Si el beneficiario estudia fuera de Colombia, se le paga hasta el número de salarios adquiridos semestralmente.

Seguro Educativo:

Para niños desde 7 meses de gestación hasta que su hijo o nieto se encuentre en 5 o 6 grado.

PRODUCTO UNIVERSIDAD SEGURA SECTOR SOLIDARIO

Seguro Educativo	Cobertura 	PAGO TOTAL O PARCIAL DE LA MATRÍCULA SEGÚN LOS SALARIOS ADQUIRIDOS
	Lugar 	CUALQUIER CARRERA EN CUALQUIER UNIVERSIDAD DE COLOMBIA
	Períodos de Cobertura 	CUBRE 5 AÑOS O 10 PERÍODOS ACADÉMICOS ADQUIRIDOS

Beneficio adicional - Seguro de Vida para el tomador de la póliza

BENEFICIOS ADICIONALES DEL SEGURO DE VIDA	COBERTURA	MUERTE O INCAPACIDAD TOTAL O PERMANENTE
	SUMA ASEGURADA	VALOR DE LA PRIMA EDUCATIVA
	PERÍODO DE COBERTURA	5 AÑOS
	EDAD MÁXIMA DE INGRESO	HASTA 65 AÑOS

Valor Agregado para nuestros beneficiarios

Consultoría y acompañamiento para la toma de decisiones Contudentes



Acceso a las residencias estudiantiles ESSTUDIA- Residencia Universitaria



OBJETIVOS DE LA ALIANZA: UNIVERSIDAD SEGURA SECTOR SOLIDARIO



Sinergia para la colocación de créditos para el seguro educativo

Dinamizar la línea de crédito especializada para la adquisición de seguros educativos



Plan de incentivos

La entidad accederá a beneficios económicos por la promoción del seguro educativo.



Plan de marketing

Trabajamos en equipo en el diseño e implementación de la estrategia de marketing



Apoyo comercial

De la agencia y Global Seguros en todo el proceso comercial que se acuerde con la entidad

Público Objetivo
UNIVERSIDAD SEGURA SECTOR SOLIDARIO

Perfil del Asociado

- Asociados con salarios entre \$2.000.000- \$8.000.000.
- Aspiran garantizar universidades con valores actuales desde \$4.000.000 por semestre para sus hijos, sobrinos y/o nietos.
- Con capacidad de pago estimada en cupos preaprobados por la entidad.
- Preferencia de universidades técnicas, tecnológicas y profesionales.

Cobertura: Costos Universidades en Colombia 2023



COSTO PROMEDIO DE SEMESTRE PARA CADA UNIVERSIDAD POR REGIÓN - AÑO 2023

SMMLV 2023 \$ 1.160.000

Región	Universidad	CPS	\$ 15.080.000	\$ 13.920.000	\$ 11.600.000	\$ 9.280.000	\$ 6.960.000	\$ 4.640.000	\$ 2.320.000
			13 SM	12 SM	10 SM	8 SM	6 SM	4 SM	2 SM
CENTRO	UNIVERSIDAD DE LOS ANDES - BOGOTÁ	\$ 22,439,808	67.2%	62.0%	51.7%	41.4%	31.0%	20.7%	10.3%
CENTRO	COL. DE ESTUDIOS SUPERIORES DE ADMINISTRACIÓN -CESA- BOGOTÁ	\$ 20,188,400	74.7%	69.0%	57.5%	46.0%	34.5%	23.0%	11.5%
CENTRO	COL. MAYOR DE NUESTRA SEÑORA DEL ROSARIO - BOGOTÁ	\$ 16,405,720	91.9%	84.8%	70.7%	56.6%	42.4%	28.3%	14.1%
CENTRO	UNIVERSIDAD DE LA SABANA - CHÍA , CUNDINAMARCA	\$ 16,053,375	93.9%	86.7%	72.3%	57.8%	43.4%	28.9%	14.5%
CENTRO	PONTIFICIA UNIVERSIDAD JAVERIANA - BOGOTÁ	\$ 13,913,144	100%	100%	83.4%	66.7%	50.0%	33.3%	16.7%
CENTRO	FUNDACIÓN UNIVERSITARIA DE CIENCIAS DE LA SALUD - BOGOTÁ	\$ 13,264,335	100%	100%	87.5%	70.0%	52.5%	35.0%	17.5%
CENTRO	ESCUELA COLOMBIANA DE INGENIERÍA"JULIO GARAVITO" - BOGOTÁ	\$ 11,887,391	100%	100%	97.6%	78.1%	58.5%	39.0%	19.5%
CENTRO	UNIVERSIDAD EXTERNADO DE COLOMBIA - BOGOTÁ	\$ 11,636,416	100%	100%	99.7%	79.7%	59.8%	39.9%	19.9%
CENTRO	UNIVERSIDAD EL BOSQUE - BOGOTÁ	\$ 10,314,818	100%	100%	100%	90.0%	67.5%	45.0%	22.5%
CENTRO	UNIVERSIDAD SERGIO ARBOLEDA - BOGOTÁ	\$ 8,951,086	100%	100%	100%	100%	77.8%	51.8%	25.9%
CENTRO	FUND. UNIVERSIDAD DE BOGOTÁ "JORGE TADEO LOZANO" - BOGOTÁ	\$ 8,887,595	100%	100%	100%	100%	78.3%	52.2%	26.1%
CENTRO	COLEGIO ODONTOLÓGICO COLOMBIANO - BOGOTÁ	\$ 9,246,000	100%	100%	100%	100%	75.3%	50.2%	25.1%
CENTRO	ESCUELA DE ADMINISTRACIÓN DE NEGOCIOS -EAN- BOGOTÁ	\$ 8,598,345	100%	100%	100%	100%	80.9%	54.0%	27.0%
CENTRO	C. UNIV. DE CCIA APLICADAS Y AMBIENTALES-UDCA - BTA (Ant.cudca)	\$ 7,781,755	100%	100%	100%	100%	89.4%	59.6%	29.8%
CENTRO	CORPORACIÓN UNIVERSIDAD PILOTO DE COLOMBIA - BOGOTÁ	\$ 8,312,374	100%	100%	100%	100%	83.7%	55.8%	27.9%
CENTRO	FUND. UNIVERSITARIA "MANUELA BELTRÁN"- UMB - BTA (ANTES:EES)	\$ 7,730,452	100%	100%	100%	100%	90.0%	60.0%	30.0%
CENTRO	UNIVERSIDAD SANTO TOMAS - BOGOTÁ	\$ 4,353,200	100%	100%	100%	100%	100%	100%	53.3%
CENTRO	UNIVERSIDAD DE SAN BUENAVENTURA - BOGOTÁ	\$ 6,298,633	100%	100%	100%	100%	100%	73.7%	36.8%
CENTRO	POLITÉCNICO GRANCOLOMBIANO - BOGOTÁ	\$ 6,041,706	100%	100%	100%	100%	100%	76.8%	38.4%
CENTRO	FUNDACIÓN UNIVERSIDAD DE AMÉRICA - BOGOTÁ	\$ 6,923,200	100%	100%	100%	100%	100%	67.0%	33.5%
CENTRO	UNIVERSIDAD DE LA SALLE - BOGOTÁ	\$ 6,519,373	100%	100%	100%	100%	100%	71.2%	35.6%
CENTRO	FUND. ESCUELA COLOMBIANA DE REHABILITACIÓN - BOGOTÁ	\$ 6,536,600	100%	100%	100%	100%	100%	71.0%	35.5%
CENTRO	FUNDACIÓN UNIVERSITARIA KONRAD LORENZ - BOGOTÁ	\$ 5,794,401	100%	100%	100%	100%	100%	80.1%	40.0%
CENTRO	UNIVERSIDAD CATÓLICA DE COLOMBIA - BOGOTÁ	\$ 5,949,592	100%	100%	100%	100%	100%	78.0%	39.0%
CENTRO	FUNDACIÓN UNIVERSITARIA DEL ÁREA ANDINA - BOGOTÁ	\$ 6,359,757	100%	100%	100%	100%	100%	73.0%	36.5%
CENTRO	FUND. UNIV. AGRARIA DE COLOMBIA - UNIAGRARIA - BOGOTÁ	\$ 5,451,457	100%	100%	100%	100%	100%	85.1%	42.6%
CENTRO	UNIVERSIDAD LA GRAN COLOMBIA - BOGOTÁ	\$ 5,266,726	100%	100%	100%	100%	100%	88.1%	44.1%
CENTRO	CORPORACIÓN UNIVERSITARIA DE COLOMBIA IDEAS - BOGOTÁ	\$ 4,852,535	100%	100%	100%	100%	100%	95.6%	47.8%
CENTRO	CORPORACIÓN UNIVERSITARIA IBEROAMERICANA - BOGOTÁ	\$ 4,998,276	100%	100%	100%	100%	100%	92.8%	46.4%
CENTRO	FUND. UNIVERSIDAD AUTÓNOMA DE COLOMBIA -FUAC- BOGOTÁ	\$ 4,250,688	100%	100%	100%	100%	100%	100%	54.6%
CENTRO	FUNDACIÓN UNIVERSITARIA LOS LIBERTADORES - BOGOTÁ	\$ 4,347,893	100%	100%	100%	100%	100%	100%	53.4%
CENTRO	CORP. UNIV. PILOTO DE COLOMBIA -ALTO MAGDALENA- GIRARDOT	\$ 4,486,970	100%	100%	100%	100%	100%	100%	51.7%
CENTRO	UNIVERSIDAD COOPERATIVA DE COLOMBIA - BOGOTÁ	\$ 4,115,647	100%	100%	100%	100%	100%	100%	56.4%
CENTRO	UNIMINUTO - CORP. UNIVERSITARIA MINUTO DE DIOS - BOGOTÁ	\$ 3,915,414	100%	100%	100%	100%	100%	100%	59.3%

Cobertura: Costos Universidades en Colombia 2023



COSTO PROMEDIO DE SEMESTRE PARA CADA UNIVERSIDAD POR REGIÓN - AÑO 2023

SMMLV 2023 \$ 1.160.000

Región	Universidad	CPS	\$ 15.080.000	\$ 13.920.000	\$ 11.600.000	\$ 9.280.000	\$ 6.960.000	\$ 4.640.000	\$ 2.320.000
			13 SM	12 SM	10 SM	8 SM	6 SM	4 SM	2 SM
ANTIOQUIA	INSTITUTO DE CIENCIAS DE LA SALUD - MEDELLÍN	\$ 13,380,784	100%	100%	86.7%	69.4%	52.0%	34.7%	17.3%
ANTIOQUIA	UNIVERSIDAD EAFIT - MEDELLÍN	\$ 12,056,624	100%	100%	96.2%	77.0%	57.7%	38.5%	19.2%
ANTIOQUIA	CORPORACIÓN COLEGIATURA COLOMBIANA - MEDELLÍN	\$ 11,436,866	100%	100%	100%	81.1%	60.9%	40.6%	20.3%
ANTIOQUIA	ESCUELA DE INGENIERÍA DE ANTIOQUIA - MEDELLÍN	\$ 11,581,709	100%	100%	100%	80.1%	60.1%	40.1%	20.0%
ANTIOQUIA	UNIVERSIDAD PONTIFICIA BOLIVARIANA - MEDELLÍN	\$ 10,761,465	100%	100%	100%	86.2%	64.7%	43.1%	21.6%
ANTIOQUIA	UNIVERSIDAD DE MEDELLÍN - MEDELLÍN	\$ 9,918,946	100%	100%	100%	93.6%	70.2%	46.8%	23.4%
ANTIOQUIA	CORP. UNIVERSITARIA LASALLISTA DE MEDELLÍN - MEDELLÍN	\$ 6,348,913	100%	100%	100%	100%	100%	73.1%	36.5%
ANTIOQUIA	UNIVERSIDAD DE SAN BUENAVENTURA - MEDELLÍN	\$ 4,884,776	100%	100%	100%	100%	100%	95.0%	47.5%
ANTIOQUIA	FUNDACIÓN UNIVERSITARIA LUIS AMIGO FUNLAM - MEDELLÍN	\$ 4,712,421	100%	100%	100%	100%	100%	98.5%	49.2%
ANTIOQUIA	FUNDACIÓN UNIVERSITARIA -CEIPA- SABANETA	\$ 5,303,600	100%	100%	100%	100%	100%	87.5%	43.7%
ANTIOQUIA	UNIVERSIDAD COOPERATIVA DE COLOMBIA - MEDELLÍN	\$ 4,984,146	100%	100%	100%	100%	100%	93.1%	46.5%
ANTIOQUIA	UNIVERSIDAD AUTÓNOMA LATINOAMERICANA -UNAUULA- MEDELLÍN	\$ 3,723,350	100%	100%	100%	100%	100%	100%	62.3%
ANTIOQUIA	FUNDACIÓN UNIVERSITARIA "MARÍA CANO" - MEDELLÍN	\$ 4,328,536	100%	100%	100%	100%	100%	100%	53.6%
ANTIOQUIA	CORPORACIÓN UNIVERSITARIA ADVENTISTA - MEDELLÍN	\$ 4,166,573	100%	100%	100%	100%	100%	100%	55.7%

Región	Universidad	CPS	\$ 15.080.000	\$ 13.920.000	\$ 11.600.000	\$ 9.280.000	\$ 6.960.000	\$ 4.640.000	\$ 2.320.000
			13 SM	12 SM	10 SM	8 SM	6 SM	4 SM	2 SM
COSTA	FUND. UNIVERSIDAD DEL NORTE - BARRANQUILLA , ATLÁNTICO	\$ 11,927,228	100%	100%	97.3%	77.8%	58.4%	38.9%	19.5%
COSTA	F. UNIV. DE BOGOTÁ "JORGE TADEO LOZANO" - CARTAGENA , BOLÍVAR	\$ 9,500,678	100%	100%	100%	97.7%	73.3%	48.8%	24.4%
COSTA	UNIVERSIDAD LIBRE - BARRANQUILLA , ATLÁNTICO	\$ 7,477,863	100%	100%	100%	100%	93.1%	62.0%	31.0%
COSTA	UNIV. COOPERATIVA DE COLOMBIA - SANTA MARTA , MAGDALENA	\$ 6,605,645	100%	100%	100%	100%	100%	70.2%	35.1%
COSTA	CORP. UNIV. TECNOLÓGICA DE BOLÍVAR - CARTAGENA, BOLÍVAR	\$ 6,024,973	100%	100%	100%	100%	100%	77.0%	38.5%
COSTA	UNIV. AUTÓNOMA DEL CARIBE - BARRANQUILLA , ATLÁNTICO	\$ 5,175,503	100%	100%	100%	100%	100%	89.7%	44.8%
COSTA	FUND. UNIVERSITARIA LUIS AMIGO FUNLAM, MONTERÍA*	\$ 5,935,464	100%	100%	100%	100%	100%	78.2%	39.1%
COSTA	UNIV. DE SAN BUENAVENTURA - CARTAGENA , BOLÍVAR	\$ 4,980,961	100%	100%	100%	100%	100%	93.2%	46.6%
COSTA	UNIV. PONTIFICIA BOLIVARIANA, MONTERÍA*	\$ 5,402,363	100%	100%	100%	100%	100%	85.9%	42.9%
COSTA	CORP. UNIV. DE LA COSTA CUC - BARRANQUILLA , ATLÁNTICO	\$ 5,222,408	100%	100%	100%	100%	100%	88.8%	44.4%
COSTA	C. EDU. MAYOR DEL DESARROLLO SIMÓN BOLÍVAR - BARRANQUILLA	\$ 4,722,218	100%	100%	100%	100%	100%	98.3%	49.1%
COSTA	CORP. UNIVERSITARIA RAFAEL NÚÑEZ - CARTAGENA , BOLÍVAR	\$ 4,372,531	100%	100%	100%	100%	100%	100%	53.1%
COSTA	CORP. UNIVERSITARIA DEL CARIBE - CESAR, MONTERÍA*	\$ 2,817,482	100%	100%	100%	100%	100%	100%	82.3%
COSTA	UNIVERSIDAD COOPERATIVA DE COLOMBIA, MONTERÍA*	\$ 2,538,521	100%	100%	100%	100%	100%	100%	91.4%

Cobertura: Costos Universidades en Colombia 2023

COSTO PROMEDIO DE SEMESTRE PARA CADA UNIVERSIDAD POR REGIÓN - AÑO 2023

SMMLV 2023 \$ 1.160.000

Región	Universidad	CPS	\$ 15.080.000	\$ 13.920.000	\$ 11.600.000	\$ 9.280.000	\$ 6.960.000	\$ 4.640.000	\$ 2.320.000
			13 SM	12 SM	10 SM	8 SM	6 SM	4 SM	2 SM
VALLE	INST. COL. DE ESTUDIOS SUP DE INCOLDA - ICESI - CALI	\$ 12,325,460	100%	100%	94.1%	75.3%	56.5%	37.6%	18.8%
VALLE	UNIVERSIDAD LIBRE - CALI	\$ 9,642,218	100%	100%	100%	96.2%	72.2%	48.1%	24.1%
VALLE	PONTIFICIA UNIVERSIDAD JAVERIANA - CALI	\$ 10,294,661	100%	100%	100%	90.1%	67.6%	45.1%	22.5%
VALLE	CORP. UNIVERSITARIA AUTÓNOMA DE OCCIDENTE - CALI	\$ 7,977,394	100%	100%	100%	100%	87.2%	58.2%	29.1%
VALLE	UNIVERSIDAD DE SAN BUENAVENTURA - CALI	\$ 7,206,074	100%	100%	100%	100%	96.6%	64.4%	32.2%
VALLE	UNIVERSIDAD SANTIAGO DE CALI - CALI	\$ 4,897,355	100%	100%	100%	100%	100%	94.7%	47.4%
VALLE	UNIVERSIDAD MARIANA - PASTO, NARIÑO	\$ 3,849,125	100%	100%	100%	100%	100%	100%	60.3%
VALLE	FUND. UNIVERSITARIA DE POPAYÁN - POPAYÁN , CAUCA	\$ 3,527,701	100%	100%	100%	100%	100%	100%	65.8%

Región	Universidad	CPS	\$ 15.080.000	\$ 13.920.000	\$ 11.600.000	\$ 9.280.000	\$ 6.960.000	\$ 4.640.000	\$ 2.320.000
			13 SM	12 SM	10 SM	8 SM	6 SM	4 SM	2 SM
RESTO	UNIVERSIDAD DE MANIZALES - MANIZALES, CALDAS	\$ 9,025,096	100%	100%	100%	100%	77.1%	51.4%	25.7%
RESTO	UNIV. AUTÓNOMA DE B/MANGA - UNAB- B/MANGA, SANTANDER	\$ 8,119,351	100%	100%	100%	100%	85.7%	57.1%	28.6%
RESTO	UNIVERSIDAD AUTÓNOMA DE MANIZALES - MANIZALES, CALDAS	\$ 7,613,596	100%	100%	100%	100%	91.4%	60.9%	30.5%
RESTO	UNIVERSIDAD SANTO TOMAS - BUCARAMANGA, SANTANDER	\$ 6,516,036	100%	100%	100%	100%	100%	71.2%	35.6%
RESTO	UNIVERSIDAD LIBRE - PEREIRA, RISARALDA	\$ 4,703,219	100%	100%	100%	100%	100%	98.7%	49.3%
RESTO	UNIV. CATÓLICA POPULAR DEL RISARALDA - PEREIRA, RISARALDA	\$ 5,592,143	100%	100%	100%	100%	100%	83.0%	41.5%
RESTO	CORP. UNIV. DE IBAGUÉ - CORUNIVERSITARIA - IBAGUÉ, TOLIMA	\$ 5,405,096	100%	100%	100%	100%	100%	85.8%	42.9%
RESTO	UNIVERSIDAD CATÓLICA DE MANIZALES - MANIZALES, CALDAS	\$ 5,712,124	100%	100%	100%	100%	100%	81.2%	40.6%
RESTO	CORPORACIÓN UNIVERSITARIA DEL META - VILLAVICENCIO, META	\$ 3,856,990	100%	100%	100%	100%	100%	100%	60.2%
RESTO	UNIVERSIDAD LIBRE - SOCORRO, SANTANDER	\$ 4,063,559	100%	100%	100%	100%	100%	100%	57.1%
RESTO	UNIVERSIDAD LA GRAN COLOMBIA - ARMENIA , QUINDIO	\$ 4,055,269	100%	100%	100%	100%	100%	100%	57.2%
RESTO	FUND. UNIV. DE SAN GIL - UNISANGIL - SAN GIL , SANTANDER	\$ 3,899,691	100%	100%	100%	100%	100%	100%	59.5%
RESTO	CORP. UNIVERSITARIA DEL HUILA - CORHUILA - NEIVA, HUILA	\$ 3,231,839	100%	100%	100%	100%	100%	100%	71.8%

Primas únicas para financiar por las entidades Universidad segura sector solidario

1 ↓			Año esperado de ingreso a la universidad (Fecha de Maduración del Plan)	PRIMA TOTAL COMERCIAL(\$) Plan 4 \$MMLV*	PRIMA TOTAL COMERCIAL(\$) Plan 6 \$MMLV*	PRIMA TOTAL COMERCIAL(\$) Plan 8 \$MMLV*	PRIMA TOTAL COMERCIAL(\$) Plan 10 \$MMLV*	PRIMA TOTAL COMERCIAL(\$) Plan 12 \$MMLV*	PRIMA TOTAL COMERCIAL(\$) Plan 13 \$MMLV*
Calendario A - 11 Grados	Calendario B - 11 Grados	Calendario B - 12 grados							
CURSO ACTUAL									
2 →	Julio - Diciembre	Julio - Diciembre							
Prekinder en el 2027	Prekinder en el 2027	Kinder 4 en el 2027	2041	39.627.000	57.186.000	75.085.000	95.560.000	101.454.000	110.219.000
Prekinder en el 2026	Prekinder en el 2026	Kinder 4 en el 2026	2040	40.512.000	58.526.000	76.884.000	97.821.000	104.432.000	113.436.000
Prekinder en el 2025	Prekinder en el 2025	Kinder 4 en el 2025	2039	41.362.000	59.818.000	78.620.000	100.006.000	106.931.000	116.151.000
Prekinder en el 2024	Prekinder en el 2024	Kinder 4 en el 2024	2038	42.248.000	61.162.000	80.427.000	102.276.000	109.830.000	119.370.000
Prekinder	Prekinder	Kinder 4	2037	43.172.000	62.556.000	82.305.000	104.635.000	112.909.000	122.598.000
Kinder	Kinder	Kinder 5	2036	44.132.000	64.003.000	84.253.000	107.085.000	115.986.000	126.011.000
Transicion	Transicion	1	2035	45.121.000	65.501.000	86.269.000	109.615.000	119.160.000	129.519.000
1	1	2	2034	46.145.000	67.047.000	88.347.000	112.231.000	122.795.000	133.212.000
2	2	3	2033	47.197.000	68.634.000	90.484.000	114.912.000	126.159.000	137.036.000
3	3	4	2032	48.274.000	70.260.000	92.673.000	117.658.000	129.765.000	140.886.000
4	4	5	2031	49.374.000	71.915.000	94.893.000	120.449.000	133.467.000	144.809.000
5	5	6	2030	50.476.000	73.580.000	97.136.000	123.266.000	137.132.000	148.467.000
6	6	7	2029	51.580.000	75.245.000	99.378.000	126.080.000	140.584.000	152.248.000

*Salarios Mínimos Mensuales Legales Vigentes

Las presentes tarifas tendrán vigencia a partir del 21 de junio de 2023.